

Instructivo Aulapp Aprendices

En este instructivo encontrará toda la información relacionada al funcionamiento de la aplicación Aulapp Aprendices, lea atentamente y siga las instrucción .

Inicio Sesión

Ingreso a la aplicación.

aulapp

Aprendices



[Olvide mi contraseña](#)

ACCEDER



Para iniciar sesión, digite su usuario y contraseña.



Formulario de inicio de sesión con dos campos de entrada:

- El primer campo contiene un ícono de usuario a la izquierda.
- El segundo campo contiene un ícono de candado a la izquierda.

[Olvide mi contraseña](#)

ACCEDER



Aprendices

Input field with a person icon on the left.

Input field with a padlock icon on the left.

Luego pulse en "ACCEDER".



ACCEDER



Aprendices

En caso de que no recuerde su contraseña pulse en la opción "Olvide mi contraseña".

A login form consisting of two grey rectangular input fields. The top field has a person icon on the left, and the bottom field has a padlock icon on the left. A large blue arrow points downwards from the top field to the bottom field.

Olvide mi contraseña

ACCEDER

Recuperar contraseña

Restaurar contraseña en caso de ser olvidada.



Aprendices

En la pantalla de inicio (Login), pulse en la opción "Olvide mi contraseña", esto lo llevará a la pantalla "Restablecer contraseña".



Olvide mi contraseña

ACCEDER



aulapp

Restablecer Contraseña

Por favor ingrese su correo electrónico



CONTINUAR



Restablecer Contraseña

Por favor ingrese su correo electrónico

Digite su correo y pulse en "CONTINUAR", al hacer esto, se enviará un correo electrónico con la información necesaria para poder restaurar la contraseña.



CONTINUAR

Pantalla menú usuario

Desde esta pantalla tendrá acceso a todos los procesos: progreso, notificaciones, historial de recorridos y demás, adicional tendrá fácil acceso a las ayudas de cada ítem.



Billy Arnold

slawson@oba.org

CC - 9542181319



Progreso



Clases del
CEA



Historial de
recorridos



Notificaciones



PQR





Billy Arnold

slawson@oba.org

CC - 9542181319



En la parte superior y de manera destacada, tendrá la información del perfil de usuario.



Notificaciones



PQR





Para cerrar sesión, diríjase al icono señalado en la parte superior derecha.

CC - 9542181319



Progreso



Clases del
CEA



Historial de
recorridos



Notificaciones



PQR






Billy Arnold

slawson@oba.org

CC - 9542181319



Para activar las ayudas pulse
en el icono de ayuda.

CEA


recorridos



Notificaciones



PQR





Billy Arnold

slawson@oba.org

CC - 9542181319



Fíjese que el estado del botón pase de estado inactivo a estado activo; para identificar esto, debe pasar de un color azul a un color gris.



Notificaciones



PQR





Una vez hecho esto, se activarán todas las ayudas y podrán ser visualizadas de manera independiente para cada ítem.

Billy Arnold
slawson@noba.org
CC - 95 181319



Progreso



Clases del
CEA



Historial de
recorridos



Notificaciones



PQR





Para acceder a cualquier ayuda que necesite pulse sobre ella.



slawson@oba.org
CC - 9542181319



Progreso



Clases del
CEA



Historial de
recorridos



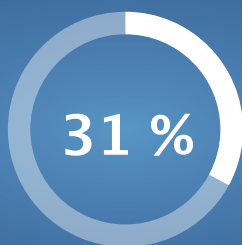
Notificaciones



PQR



Se cargará un carrusel de tarjetas con la información de apoyo referente a ese ítem.



Podrá ver el avance de su curso o cursos.

CERRAR

Progreso

Podrá ver en cualquier momento el avance general y detallado de su curso o cursos.



En el menú, diríjase a la opción "Progreso".

Billy Arnold

slawson@oba.org

CC - 9542181319



Progreso



Clases del
CEA




Historial de
recorridos



Notificaciones



PQR



Importante

En caso de que usted esté realizando más de un curso, tendrá que seleccionar el que desee revisar, si solo está realizado un curso, la información del progreso se cargará inmediatamente.



Progreso

Seleccione el curso del que desea ver el progreso.



Camiones servicio particular



Motocicletas de 125 cc



**Seleccione el curso que desea revisar.
A continuación, se desplegará la
información correspondiente al
progreso de dicho curso.**

↗ Camiones servicio particular



Progreso Total

↗ Avance teórico y práctico



Teoría

Horas Cumplidas: 7 de 25
Ver Historial ▾



Taller práctico

Horas Cumplidas: 7 de 25
Ver Historial ▾



Clase manejo

Horas Cumplidas: 7 de 25
Fecha limite: 10-Ago-2018
Ver Historial ▾

↗ Resultado de los exámenes





Camiones servicio particular



Progreso Total



Avance teórico y práctico

Teoría

68 %

Horas Cumplidas: 7 de 25

De primera mano, se mostrará el progreso total de su curso.



Taller práctico

Horas Cumplidas: 7 de 25

Ver Historial ▾



Clase manejo

Horas Cumplidas: 7 de 25

Fecha limite: 10-Ago-2018

Ver Historial ▾



Resultado de los exámenes



Camiones servicio particular



También podrá ver en detalle y dividido en secciones el avance de su curso

Progreso Total



Avance teórico y práctico



Teoría

Horas Cumplidas: 7 de 25

[Ver Historial](#) ▼



Taller práctico

Horas Cumplidas: 7 de 25

[Ver Historial](#) ▼



Clase manejo

Horas Cumplidas: 7 de 25

Fecha limite: 10-Ago-2018

[Ver Historial](#) ▼



Resultado de los exámenes

Avance teórico y práctico



Teoría

Horas Cumplidas: 7 de 25

[Ver Historial](#) ▼

En la parte inferior, se mostrarán los resultados de los exámenes teórico y práctico, adicionalmente podrá ver el historial de intentos y resultados pulsando sobre alguno de ellos.



Clase manejo

Horas Cumplidas: 7 de 25

Fecha Examen: 10-Ago-2018

[Ver Historial](#) ▼



Resultado de los exámenes



Examen teórico.

Resultado:
SIN REALIZAR



Examen práctico.

Resultado:
SIN REALIZAR

[Motocicletas de 125 cc](#)





Examen Teórico



Resultado: Aprobado

Fecha: 19 Marzo 2018

Items Acertados: 50 de 50



Resultado: Reprobado

Fecha: 21 Marzo 2018

Items Acertados: 20 de 50



Vea el historial de intentos y su respectivo resultado del examen seleccionado.

SALIR

Clases del CEA

En esta opción, puede ver el listado de todas las clases de tipo “Teórica” y “Practica Taller” que tiene agendadas el CEA, adicional podrá inscribirse a dicho tipo de clases.

Sumado a esto se mostrarán las clases de tipo practica manejo, practica pedagógica o exámenes en los cuales usted se inscriba previamente en el CEA.



En el menú, diríjase a la opción
"Clases del CEA".

slawson@ceba.org
CC - 95 181319



Progreso



Clases del
CEA




Historial de
recorridos



Notificaciones



PQR





General

Teoría

Taller

Práctica

Pra. Pe.

Exa. T.

Exa. P.

Hoy

Horas Agendadas: 2 de 10

**Teoría****Hoy - 2 pm**

CEA: Cea Prueba
Aula/Pista: Aula 205
Dirección: Calle 73 # 34 - 54
Categoría: General
Tema: Normas de Tránsito

**Teoría****Hoy - 4 pm**

CEA: Cea Prueba
Aula/Pista: Aula 205
Dirección: Calle 73 # 34 - 54
Categoría: General
Tema: Normas de Tránsito

Viernes 25



Febrero ▾



General

Teoría

Taller

Práctica

Pra. Pe.

Exa. T.

Exa. P.



Horas Agendadas: 2 de 10

En la parte superior, se mostrarán todas las categorías disponibles divididas en Tabs, para ingresar a cada categoría pulse sobre el icono correspondiente.

Dirección: Calle 73 # 34 - 54

Categoría: General

Tema: Normas de Tránsito



Teoría

Hoy - 4 pm

CEA: Cea Prueba

Aula/Pista: Aula 205

Dirección: Calle 73 # 34 - 54

Categoría: General

Tema: Normas de Tránsito

Viernes 25



General



Teoría



Taller



Práctica



Pra. Pe.



Exa. T.



Exa. P.

Hoy

Horas Agendadas: 2 de 10

En la opción "General" tendrá el listado de todas las clases disponibles en el Cea de tipo "Teórica" y "Practica Taller", adicional si usted tiene clases de practica manejo, practica pedagógica o exámenes, también aparecerán en el listado.



Teoría

Hoy - 4 pm

CEA: Cea Prueba

Aula/Pista: Aula 205

Dirección: Calle 73 # 34 - 54

Categoria: General

Tema: Normas de Tránsito

Viernes 25



General

Teoría

Taller

Práctica

Pra. Pe.

Exa. T.

Exa. P.

Hoy

Horas Agendadas: 2 de 10

**Teoría****Hoy - 2 pm**

CEA: Cea Prueba
Aula/Pista: Aula 205
Dirección: Calle 73 # 34 - 54
Categoría: General
Tema: Normas de Tránsito

**Teoría****Hoy - 4 pm**

CEA: Cea Prueb
Aula/Pista: Aula 205



Cada clase esta organizada a manera de "Tarjetas", en estas, aparece información como: Cea, Aula, Categoría y demás.



General

Teoría

Taller

Práctica

Pra. Pe.

Exa. T.

Exa. P.

Hoy

Horas Agendadas: 2 de 10

**Teoría****Hoy - 2 pm**

CEA: Cea Prueba
Aula/Pista: Aula 205
Dirección: Calle 73 # 34 - 54
Categoría: General
Tema: Normas de Tránsito

**Teoría****Hoy - 4 pm**

CEA: Cea Prueb
Aula/Pista: Aula 205

Para acceder a las acciones correspondientes a la clase, pulse sobre la tarjeta, al hacer esto se desplegará el menú de opciones.



General

Teoría

Taller

Práctica

Pra. Pe.

Exa. T.

Exa. P.

Hoy

Horas Agendadas: 2 de 10

**Teoría****Hoy - 2 pm**

CEA: Cea Prueba

Aula/Pista: Aula 205

Dirección: Calle 73 # 34 - 54

Categoría: General

Tema: Normas de Tránsito



Recordatorio



Ruta



Inscribir

**Teoría****Hoy - 4 pm**

CEA: Cea Prueba

En el menú de opciones podrá realizar acciones como, agregar un recordatorio, ver la ruta de llegada e inscribirse a la clase.



Febrero ▼



General

Teoría

Taller

Práctica

Pra. Pe.

Exa. T.

Exa. P.

Puede desplegar el calendario para navegar entre las fechas que desee, para esto pulse en la parte superior en donde se muestran los meses.

CEA: Cea Prueba
Aula/Pista: Aula 205
Dirección: Calle 73 # 34 - 54
Categoría: General
Tema: Normas de Tránsito



Teoría

Hoy - 4 pm

CEA: Cea Prueba
Aula/Pista: Aula 205
Dirección: Calle 73 # 34 - 54
Categoría: General
Tema: Normas de Tránsito

Viernes 25



Febrero ▲



S	M	T	W	T	F	S
						1
2	3	4	5	6	7	8
9	10	11	12	13	14	15
16	17	18	19	20	21	22
23	24	25	26	27	28	29
30						



General

Teoría

Taller

Práctica

Pra. Pe.

Exa. T.

Exa. P.



Horas Agendadas: 2 de 10

Seleccione las fechas que desee y se cargarán las clases correspondientes a esas fechas.

Aula/Pista: Aula 205

Dirección: Calle 73 # 34 - 54

Categoría: General

Tema: Normas de Tránsito



Teoría

Hoy - 4 pm

Inscripción a clases

Podrá inscribirse a las clases de tipo “Teórica” y “Practica Taller”.

Nota

En el listado general encontrará las clases teóricas y de práctica taller, también podrá usar los filtros ubicados en la parte superior a manera de tabs para acceder directamente al tipo de clase que desee.



General

Teoría

Taller

Práctica

Pra. Pe.

Exa. T.

Exa. P.

Hoy

Horas Agendadas: 2 de 10

Aquí podrá filtrar el listado de las clases teóricas y practica taller.

CEA: Cea Prueba
Aula/Pista: Aula 205
Dirección: Calle 73 # 34 - 54
Categoria: General
Tema: Normas de Tránsito



Teoría

Hoy - 4 pm

CEA: Cea Prueba
Aula/Pista: Aula 205
Dirección: Calle 73 # 34 - 54
Categoria: General
Tema: Normas de Tránsito

Viernes 25



General

Teoría

Taller

Práctica

Pra. Pe.

Exa. T.

Exa. P.

Hoy

Horas Agendadas: 2 de 10

**Teoría****Hoy - 2 pm**

CEA: Cea Prueba
Aula/Pista: Aula 205
Dirección: Calle 73 # 34 - 54
Categoría: General
Tema: Normas de Tránsito

**Teoría****Hoy - 4 pm**

CEA: Cea Prueb
Aula/Pista: Aula 205

Una vez encuentre la clase que se acomode a su horario y necesidades, pulse sobre ella para desplegar el menú de opciones.

viernes 23



General

Teoría

Taller

Práctica

Pra. Pe.

Exa. T.

Exa. P.

Hoy

Horas Agendadas: 2 de 10

**Teoría****Hoy - 2 pm**

CEA: Cea Prueba
Aula/Pista: Aula 205
Dirección: Calle 73 # 34 - 54
Categoría: General
Tema: Normas de Tránsito



Recordatorio



Ruta



Inscribir

**Teoría****Hoy - 4 pm**

CEA: Cea Prueb
Aula/Pista: Aula 205
Dirección: Calle 73 # 34 - 54

Aparecerán opciones como
"Recordatorio", "Ruta" e "Inscripción".



General

Teoría

Taller

Práctica

Pra. Pe.

Exa. T.

Exa. P.

Hoy

Horas Agendadas: 2 de 10

**Teoría****Hoy - 2 pm**

CEA: Cea Prueba
Aula/Pista: Aula 205
Dirección: Calle 73 # 34 - 54
Categoría: General
Tema: Normas de Tránsito



Recordatorio



Ruta



Inscribir

**Teoría****Hoy - 2 pm**

CEA: Cea Prueba
Aula/Pista: Aula 205

Pulse sobre la opción "Inscribir" para registrarse en la clase.



Inscripción exitosa



Recibirá notificación de Éxito.

Historial de recorridos

Tendrá la información de todos los recorridos que ha realizado en sus clases de práctica manejo y examen práctico.



En el menú, diríjase a la opción
“Historial de recorridos”.

slawson@oba.org
CC - 9542181319



Progreso



Clases del
CEA



Historial de
recorridos



Notificaciones



PQR





Historial de Rutas

Práctica

Mayo 21, 2018 - 12:35pm

Con: CAROLINA RAMIREZ

Práctica

Mayo 18, 2018 - 05:35pm

Con: LINA PEREZ

Examen Práctico

Mayo 16, 2018 - 05:30pm

Con: JULIAN ANDRES MAYORGA ROJAS

Práctica

Mayo 16, 2018 - 03:30pm

Con: LINA PEREZ



Podrá ver el listado de los recorridos que ha hecho en sus clases.

Con: LINA PEREZ

Práctica



Historial de Rutas

Práctica

Mayo 21, 2018 - 12:35pm

Con: CAROLINA RAMIREZ

Práctica

Mayo 18, 2018 - 05:35pm

Con: LINA PEREZ



Para acceder al detalle de un recorrido pulse sobre el.

Con: JULIAN ANDRES MAYORGA ROJAS

Práctica

Mayo 16, 2018 - 03:30pm

Con: LINA PEREZ

Práctica

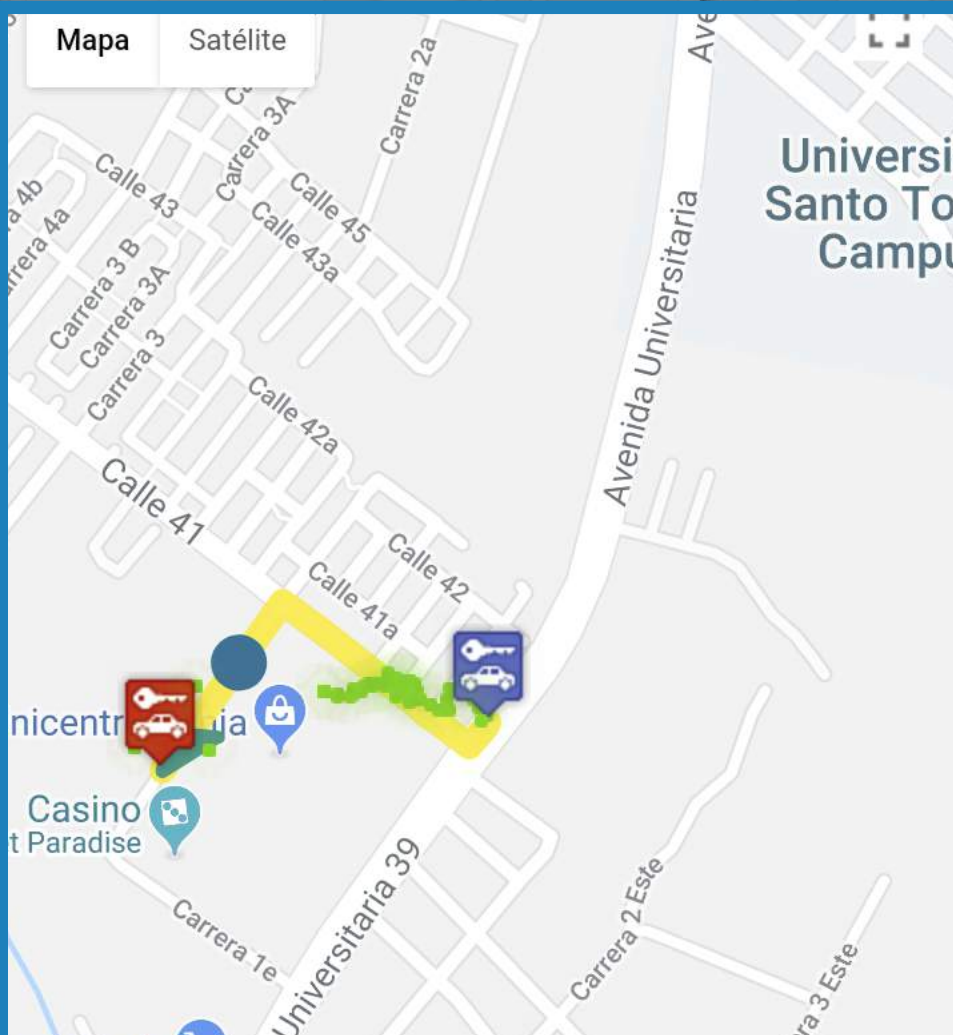
Mayo 16, 2018 - 01:00pm

Con: LINA PEREZ

Práctica

Mapa

Satélite



Se mostrará el mapa con la ruta realizada durante el recorrido.

Notificaciones

Tendrá disponible la lista de notificaciones recibidas, esto le permitirá tener a la mano información importante para usted.



Billy Arnold

slawson@oba.org

CC - 9542181319



En el menú, diríjase a la opción "Notificaciones".



Proceso



Clases del
CEA



Historial de
recorridos



Notificaciones



PQR





Notificaciones

Vencimiento licencia de conducción

Informativa

Abril 29, 2018 - 12:00am



**Podrá ver la lista de las notificaciones
que le han llegado.**



Vencimiento licencia de conducción

Informativa

Abril 29, 2018 - 12:00am



Si desea ver el contenido de la notificación, pulse sobre ella.

← Notificaciones

Vencimiento licencia de conducción

Informativa

Abril 29, 2018 - 12:00am

■
Su Licencia de conducción ha expirado
29/04/2018



Se desplegará la información de la notificación, si desea volver a cerrarla, pulse nuevamente sobre ella.

PQR

Podrá crear nuevas PQR y adicional tendrá disponible la lista de las que ha generado y acceder al detalle de cada una de ellas.




Billy Arnold

slawson@oba.org

CC - 9542181319



En el menú, diríjase a la opción "PQR".



Progreso



Clas del




Historial de recorridos



Notificaciones



PQR





Campos Pqr

Apelación • *Sin Respuesta*

10/05/2018



Podrá ver la lista de las PQR que ha
Generado.





Campos Pqr

Apelación • *Sin Respuesta*

10/05/2018



Si desea ver el contenido de la
PQR, pulse sobre ella.



Prueba

Apelación • *Resuelta*

18/05/2018

▪
Prueba

Respuesta

Respuesta Apelación

Campos Pqr

Apelación • *Sin Respuesta*

10/05/2018



Se desplegará la información de la PQR, si desea volver a cerrarla, pulse nuevamente sobre ella.






Campos Pqr

Apelación • *Sin Respuesta*

10/05/2018

Para crear una nueva PQR, Pulse en el icono e agregar.



← Registrar PQR

Tipo de reclamación



Departamento de expedición



Ciudad de expedición



Asunto

Descripción



ENVIAR

Complete el formulario.

← Registrar PQR

Queja



Valle del Cauca



Buenaventura



Queja

Queja

Por último, pulse "Enviar".



ENVIAR



Se ha registrado su reclamación
correctamente



Recibirá notificación de éxito.

ACEPTAR

Menú de opciones

Acá tendrá las opciones para ver su perfil, información de pagos y cambio de contraseña.



Para acceder, pulse en el icono ubicado en la parte superior izquierda; se desplegará el menú de opciones.



Progreso



Clases del
CEA



Historial de
recorridos



Notificaciones



PQR



aulapp



Menú Principal



Perfil



Cuenta



rial de
ridos

aulapp

12:30



Menú Principal



Perfil



Cuenta



La opción "Menú Principal" lo regresará a la pantalla inicial

aulapp



12:30



Menú Principal



Perfil



Cuenta



Pulse en la opción "Perfil" para acceder a su información de usuario.



Billy Arnold

slawson@oba.org

CC - 9542181319

Telefonos

Fijo: 5478569

FecCelular: 3154578956



**En la parte superior encontrará
sus datos personales.**

CEA Ejemplo 1

Cursos

Camiones servicio particular B2

Motocicletas de 125 cc A1

Contraseña

Cambiar Contraseña



En la parte inferior verá la información de sus teléfonos de contacto, centro al que pertenece, el curso o cursos que esta realizando y la opción de cambio de contraseña.

slawsonrobo.org
CC - 95 181319



Telefonos

Fijo: 5478569

FecCelular: 3154578956

Centro

CEA Ejemplo 1

Cursos

Camiones servicio particular B2

Motocicletas de 125 cc A1

Contraseña

Cambiar Contraseña



Billy Arnold

slawson@oba.org

CC - 9542181319

Telefonos

Fijo: 5478569

FecCelular: 3154578956

Al pulsar en la opción de “Cambiar Contraseña” lo dirigirá a la pantalla de Cambio de Contraseña.

Cursos

Camiones servicio particular B2

Motocicletas de 125 cc A1

Contraseña

Cambiar Contraseña

Siga las indicaciones.

Cambiar Contraseña



Contraseña actual

Nueva contraseña

Confirmar nueva contraseña

La longitud de la contraseña debe ser mínimo de 8 caracteres. Recuerde que la contraseña no puede incluir espacios y debe tener al menos una letra minúscula, una letra mayúscula, un número y un caracter especial.

CONFIRMAR

aulapp



12:30



Menú Principal



Perfil



Cuenta



Pulse en la opción de "Cuenta" para acceder a la información de pagos



Pagos

Estado de Cuenta:

Activo

Pagos

Informacion de Pagos

Tarifas

Informacion de Tarifas



Estado de Cuenta:

Activo

Pagos

Informacion de Pagos

Tarifas

Informacion de Tarifas



Pulse en la opción de "Cuenta" para acceder a la información de pagos

Importante

Una vez usted inicie las clases de práctica manejo tendrá un plazo de 90 días para completar el 100% de las horas requeridas y adicional el examen práctico; si no se realiza dentro del tiempo designado, tendrá que empezar nuevamente todo el curso.

Para respaldar esto, una vez inicie la primera clase de práctica manejo le llegará una notificación a su aplicación Aulapp Aprendices en donde se le indica esta información, no olvide revisar la opción de notificaciones para verificar lo anteriormente mencionado.