

Registro de Instructores

Bienvenido al instructivo Aulapp, aquí encontrará información sobre el proceso de registro de aprendices, por favor continúe y lea atentamente cada recomendación.

Información importante

Estimado usuario, se notifica a continuación los documentos o fechas que han sido modificados recientemente, del centro CEA ADRIÁN, para su respectiva gestión documental:

GESTIÓN CENTRO

DOCUMENTO

- Soporte de Resolución de habilitación (Modificación realizada)

GESTIÓN INSTRUCTORES

DOCUMENTO

INSTRUCTORES



CEA ADRIÁN

Mauricio SuperAdministrador

DASHBOARD

ALERTAS Y NOTIFICACIONES

SUPERADMINISTRACIÓN

APRENDICES

CALENDARIO

ADMINISTRACIÓN

CONFIGURACIÓN

PROCESOS

102563 - CEA ADRIÁN



Información importante

Estimado usuario, se notifica a continuación los documentos o fechas que han sido modificados recientemente, del centro CEA ADRIÁN, para su respectiva gestión documental:

GESTIÓN CENTRO

DOCUMENTO

- Soporte de Resolución de habilitación (Modificación realizada)

GESTIÓN INSTRUCTORES

DOCUMENTO

INSTRUCTOR

Ingrese por la opción
"ADMINISTRACIÓN".



Exámenes

Recursos




Empleados



Vehículos

En la sección recursos
seleccione "Empleados".



Habilitadas



Computadores



Dispositivos de autenticación

Validaciones

Empleados



Administradores



Recepcionistas



Instructores



Representantes
legales



Luego diríjase a la opción "Instructores".



Nuevo Instructor

Haga Clic en
"Nuevo Instructor"

DOCUMENTO	NOMBRE	TELÉFONO	CORREO ELECTRÓNICO	SEDE	ESTADO	ENROLAMIENTO	ACCIONES
A31510025	Mario Lopez	1256505156	instructor01@yopmail.com	CEA ADRIÁN	●	●	DETALLE EDITAR
15156101050	Biométrica Instructor E	2510586544	pruebasaulapp@yahoo.es	CEA ADRIÁN	●	●	DETALLE EDITAR
51451511	Instructor Contraseña	1561500150	icontrasena@yahoo.com	CEA ADRIÁN	●	●	DETALLE EDITAR
72004126	DAVID ANDRES CASTILLO CARRILLO	5443545457	geoneth.salgado2@grupodigital.co	CEA ADRIÁN	●	●	DETALLE EDITAR
210120510	Mario Torres	2021020210	adrian.moreno@uptc.edu.co	CEA ADRIÁN	●	●	DETALLE EDITAR
A2115101	SANTIAGO ANDRES CAMARGO	3104561122	instructormif@yahoo.es	CEA ADRIÁN	●	●	DETALLE EDITAR

Realice todo el proceso como es acostumbrado, la actualización se genera en la captura de huellas de la pestaña de Biometrías.



CEA ADRIÁN

Mauricio SuperAdministrador ▾

DASHBOARD

ALERTAS Y NOTIFICACIONES

SUPERADMINISTRACIÓN

APRENDICES

CALENDARIO

ADMINISTRACIÓN

CONFIGURACIÓN

PROCESOS

Editar instructor

Editar instructor

Modificar la información de un instructor existente

1. DATOS BÁSICOS

2. DATOS DE CONDUCCIÓN

3. DATOS DE INSTRUCCIÓN

4. BIOMETRÍAS

5. INFORMACIÓN ADICIONAL

6. ANEXOS

Información biométrica del usuario

¿El usuario tiene una discapacidad en los miembros superiores (Brazos, manos, dedos)?

Excepción Biométrica

Seleccione...


Registro médico

Seleccione un archivo

Cargar archivo


(tamaño máximo 7MB, formatos pdf, png, jpeg y jpg)

Foto



Capturar foto

Firma



Capturar firma

Huella



Capturar huellas

Atrás

Siguiente



En caso de que el instructor tenga una excepción biométrica, active la opción y llene los campos correspondientes, si no es el caso, omita este paso.

1. DATOS BÁSICOS

6. ANEXOS

Información personal del usuario

¿El usuario tiene una discapacidad en los miembros superiores (Brazos, manos, dedos)?

Excepción Biométrica

Seleccione...

Registro médico

Seleccione un archivo

Cargar archivo

(tamaño máximo 7MB, formatos pdf, png, jpeg y jpg)

Foto



Capturar foto

Firma



Capturar firma

Huella



Capturar huellas

Atrás

Siguiente



CEA ADRIÁN

Mauricio SuperAdministrador

DASHBOARD

ALERTAS Y NOTIFICACIONES

SUPERADMINISTRACIÓN

APRENDICES

CALENDARIO

ADMINISTRACIÓN

CONFIGURACIÓN

PROCESOS

Editar instructor

Editar instructor

Modificar la información de un instructor existente

1. DATOS BÁSICOS

2. DATOS DE CONDUCCIÓN

3. DATOS DE INSTRUCCIÓN

4. BIOMETRÍAS

5. INFORMACIÓN ADICIONAL

6. ANEXOS

Haga la captura de la foto y la firma como es acostumbrado.

¿El usuario tiene una discapacidad en los miembros superiores (Brazos, manos, dedos)?

Excepción Biométrica

Seleccione...


Registro médico

Seleccione un archivo

Cargar archivo


(tamaño máximo 7MB, formatos pdf, png, jpeg y jpg)

Foto



Capturar foto

Firma



Capturar firma

Huella



Capturar huellas

Atrás

Siguiente



CEA ADRIÁN

Mauricio SuperAdministrador

- DASHBOARD
- ALERTAS Y NOTIFICACIONES
- SUPERADMINISTRACIÓN
- APRENDICES
- CALENDARIO
- ADMINISTRACIÓN
- CONFIGURACIÓN
- PROCESOS

Editar instructor

Modificar la información de un instructor existente

- 1. DATOS BÁSICOS
- 2. DATOS DE CONDUCCIÓN
- 3. DATOS DE INSTRUCCIÓN
- 4. BIOMETRÍAS**
- 5. INFORMACIÓN ADICIONAL
- 6. ANEXOS

Información biométrica del usuario

¿El usuario tiene una discapacidad en los miembros superiores (Brazos, manos, dedos)?

Excepción Biométrica

Registro médico

Cargar archivo

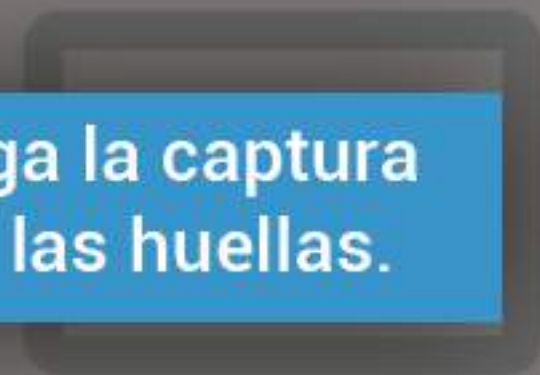
(tamaño máximo 7MB, formatos pdf, png, jpeg y jpg)

Foto



Capturar foto

Firma



Capturar firma

Huella



Capturar huellas

Haga la captura de las huellas.



Atrás

Siguiente

Al dar clic se desplegará la ventana de tratamiento de datos personales, léalo, acepte las condiciones y haga clic en "Aceptar", Tenga en cuenta que si no lee el texto por completo no se activará el botón.



23/11/2018 10:19



Autorización tratamiento de datos personales

Manifiesto de manera libre, expresa, inequívoca, voluntaria, previa e informada que, AUTORIZO a Consorcio Sistema Integrado De Gestión y Seguridad CEAS - CIAS para que realice la validación de mi identidad por medio de mis huellas dactilares contra la información biométrica contenida en las bases que produce y administra la

*** Para continuar debe leer la totalidad del acuerdo y aceptar las condiciones.**

He leído y acepto las condiciones

Aceptar

No, Cancelar

5. INFORMACIÓN ADICIONAL

6. ANEXOS

Cargar archivo

Huella



Capturar huellas

Siguiente



A continuación, haga la selección de dedos para hacer la validación de huellas, solo podrá seleccionar dos(2), luego haga clic en verificar.



Editar instructor

23/11/2018 10:19

Seleccione los dedos que va a verificar.

10	9	8	7	6	1	2	3	4	5
<input type="checkbox"/>	<input type="checkbox"/>	<input type="checkbox"/>	<input type="checkbox"/>	<input type="checkbox"/>	<input type="checkbox"/>	<input type="checkbox"/>	<input type="checkbox"/>	<input type="checkbox"/>	<input type="checkbox"/>

Verificar Cancelar

Existente

TRAS

5. INFORMACIÓN ADICIONAL

6. ANEXOS

, d (os)?

Cargar archivo

formatos pdf, png, jpeg y jpg

Huella



Capturar huellas

Siguiente

SUPERADMINISTRACIÓN

APRENDICES

CALENDARIO

ADMINISTRACIÓN

CONFIGURACIÓN

PROCESOS



Se abrirá la pantalla de escaneo, tenga en cuenta que se solicitarán los dedos anteriormente seleccionados.

Editar instructor

Modificar la información de un instructor existente

1. DATOS BÁSICOS

2. DATOS DE CONDUCCIÓN


3. DATOS DE INSTRUCCIÓN

4. BIOMETRÍAS

5. INFORMACIÓN ADICIONAL


6. ANEXOS

Índice Mano Derecha



Capturar foto

Medio Mano Derecha



Capturar firma

Cargar archivo

Huella



Capturar huellas

Atrás

Siguiente

Editar instructor

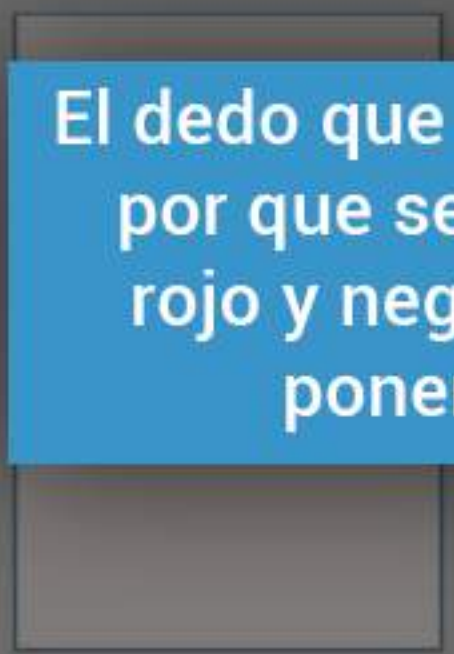
Modificar la información de un instructor existente

- 1. DATOS BÁSICOS
- 2. DATOS DE CONDUCCIÓN
- 3. DATOS DE INSTRUCCIÓN
- 4. BIOMETRÍAS**
- 5. INFORMACIÓN ADICIONAL
- 6. ANEXOS

Indice Mano Derecha



Medio Mano Derecha



Huella



Capturar foto

Capturar firma

Capturar huellas

Atrás

Siguiente

El dedo que se va a validar, se identificará por que se presentará en un parpadeo rojo y negro, en ese momento deberá poner el dedo en el huellero.





- DASHBOARD
- ALERTAS Y NOTIFICACIONES
- SUPERADMINISTRACIÓN
- APRENDICES
- CALENDARIO
- ADMINISTRACIÓN
- CONFIGURACIÓN
- PROCESOS

Si la verificación es válida, se solicitará pasar a la siguiente captura.

Editar instructor

Modificar la información de un instructor existente

1. DATOS BÁSICOS

2. DATOS DE CONDUCCIÓN

3. DATOS DE INSTRUCCIÓN

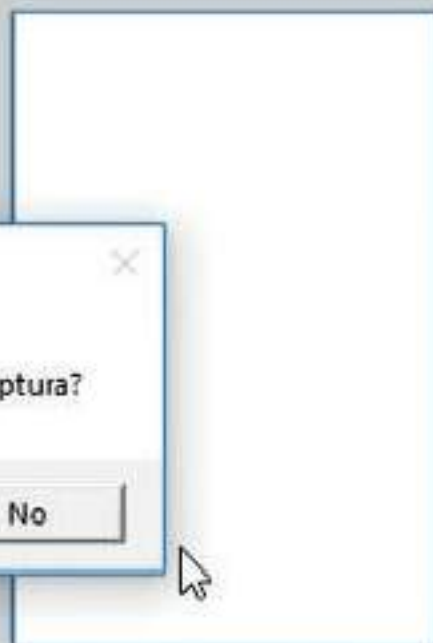
4. BIOMETRIAS

5. INFORMACIÓN ADICIONAL

6. ANEXOS

Índice Mano Izquierda

Índice Mano Derecha



¡Huella capturada exitosamente!

¿Desea continuar con la siguiente captura?

Sí

No

Cargar archivo

Huella



Capturar huellas

Capturar foto

Capturar firma

Atrás

Siguiente



Editar instructor

Modificar la información de un instructor existente

6 ANEXOS



Sr(a) usuario, a continuación procederemos a realizar el proceso de enrolamiento de huellas dactilares en Aulapp. Por favor siga las instrucciones.

02



Capturar foto



Capturar firma



Capturar huellas

Si las dos validaciones son exitosas, se solicitará una segunda sesión de captura de huellas que serán guardadas en Aulapp, deberá repetir el proceso mencionado en las páginas 13, 14 y 15.



Editar instructor

Modificar la información de un instructor existente

1. DATOS

23/11/2018 10:28

5. INFORMACIÓN ADICIONAL

6. ANEXOS



Huellas verificadas exitosamente!

Aceptar

Cargar archivo

Huella



Capturar huellas

Siguiente



Capturar foto



Capturar firma

Cuando se culmine el proceso, se mostrará la confirmación de la verificación de las huellas.



CEA ADRIÁN

Mauricio SuperAdministrador

DASHBOARD

ALERTAS Y NOTIFICACIONES

SUPERADMINISTRACIÓN

APRENDICES

CALENDARIO

ADMINISTRACIÓN

CONFIGURACIÓN

PROCESOS

Editar instructor

Modificar la información de un instructor existente

1. DATOS BÁSICOS

2. DATOS DE CONDUCCIÓN

3. DATOS DE INSTRUCCIÓN

4. BIOMETRÍAS

5. INFORMACIÓN ADICIONAL

6. ANEXOS

Información biométrica del usuario

¿El usuario tiene una discapacidad en los miembros superiores (Brazos, manos, dedos)?

Excepción Biométrica

Seleccione...

Registro médico

Seleccione un archivo

Cargar archivo

(tamaño máximo 7MB, formatos pdf, png, jpeg y jpg)

Foto



Capturar foto

Firma



Capturar firma

Huella



Capturar huellas

Atrás

Pulse siguiente y continúe con el proceso ya conocido.

Siguiente

1. El instructor tendrá dos intentos para capturar las huellas, si supera estos intentos, tendrá que ser registrado como excepción biométrica y será marcado como "Error en la lectura de huellas" adicional tendrá que adjuntar el certificado notarial donde conste que las huellas le pertenecen.